

ÅRSBERETNING 2019

Hadeland Energi AS

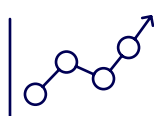
INNHOLD



DETTE ER HADELAND ENERGI SITT ENGASJEMENT	4
STYRETS ÅRSBERETNING	7
RESULTATREGNSKAP	12
BALANSE	13
EGENKAPITAL OG GJELD	14
KONTANTSTRØMOPPSTILLING	15
NOTER	16
Note 1 Regnskapsprinsipper	16
Note 2 Lønnskostnad, antall ansatte, godtgjørelser, lån til ansatte mm.	18
Note 3 Driftskostnader	18
Note 4 Annen finansinntekt	19
Note 5 Aksjer i tilknyttet selskap	19
Note 6 Aksjer og andeler i andre selskap	20
Note 7 Fordringer med forfall senere enn ett år	20
Note 8 Aksjekapital og aksjonærinformasjon	21
Note 9 Egenkapital	21
Note 10 Pensjonskostnader, -midler og -forpliktelser	22
Note 11 Langsiktig gjeld	23
Note 12 Mellomværende med nærstående parter	23
Note 13 Skattekostnad	24
Note 14 Kasse og bank - bundne midler	25
REVISJONSBERETNING	26

DETTE ER HADELANDS ENERGI SITT ENGASJEMENT

FORDELING AV AKTIVA



245

mill NOK

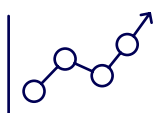
Aksjer Glitre Energi Nett Holding AS



50

mill NOK

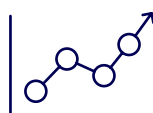
Lån til Glitre Energi Nett Holding AS



151

mill NOK

Aksjer Viken Fiber Holding AS



20

mill NOK

Aksjer Glitre Energi Strøm Holding AS



17

mill NOK


Lån til Viken Fiber Holding AS



4

mill NOK

Likvide midler



Nett

**GLITRE ENERGI NETT
HOLDING AS**

18,3 %

HOVEDTALL GLITRE ENERGI NETT


mill NOK	2017	2018	2019
Driftsinntekter	859	1 009	1 038
Driftsresultat	212	220	187
Resultat før skatt	205	212	139
Totale Aktiva	2 202	2 320	2 465
Bokført Egenkapital	1 472	1 573	1 641
Antall kunder	91 150	94 017	95 411



Bredbånd

**VIKEN FIBER
HOLDING AS****3,9 %****HOVEDTALL VIKEN FIBER**
(*TALL FOR FIBER1)

mill NOK	2017*	2018*	2019
Driftsinntekter	168	184	1 492
Driftsresultat	20	18	230
Resultat før skatt	15	11	160
Totale Aktiva	565	626	4 361
Bokført Egenkapital	267	273	1 391
Antall kunder	17 300	19 698	185 250



Strømsalg marked

**GLITRE ENERGI STRØM
HOLDING AS****10,5 %****HOVEDTALL GLITRE ENERGI STRØM**

mill NOK	2017	2018	2019
Driftsinntekter	472	655	639
Driftsresultat	-12	8	9
Resultat før skatt	-12	8	14
Totale Aktiva	204	193	243
Bokført Egenkapital	142	150	164
Antall kunder	51 353	49 560	51 525



STYRETS ÅRSBERETNING 2019

FOR HADELAND ENERGI

VIRKSOMHETEN

Hadeland Energi AS eier andeler i selskaper med kjernevirksomhet innen drift av el-nett, bredbånd-tjenester, og salg av strøm til sluttbruker.

Hadeland Energi AS er eid av de tre Hadelandskommunene, Gran (34 %), Jevnaker (8,5 %), Lunner (8,5 %) og Glitre Energi AS (49 %). Selskapet har hovedkontor på Jaren i Gran kommune.

Årets resultat etter skatt utgjør NOK 67,1 mill. Resultat inneholder gevinst fra salg av aksjer i Fiber1, og omfatter vår andel av driftsresultat etter skatt for Glitre Energi Nett Holding AS.

Forutsetningene for fortsatt drift er til stede, og regnskapet for 2019 er satt opp på bakgrunn av dette.

Glitre Energi Nett Holding AS – Eierandel 18,3 %

Glitre Energi Nett AS er en betydelig regional nettoperatør med 95 411 nettkunder. Glitre Energi Nett er blant de aller mest effektive nettselskap i Norge.

Nettselskap i Norge står overfor betydelige utfordringer og endringer. Kunde krav med basis i nye teknologiske muligheter vil være en viktig driver for endringer

Nettselskap ønsker å bidra aktivt til det grønne skifte gjennom videre elektrifisering av Norge. Det forventes at bransjen er inne i en periode med ytterligere konsolidering. Dette skaper mulighet for god verdiskapning.

Glitre Energi Strøm Holding AS – Eierandel 10,5 %

Strømkonsernet består av Glitre Energi Strøm AS og Oss Norge AS.

Selskapet selger energi til sluttbruker og har 51 525 kunder. Markedet for sluttbruker salg er preget av sterk konkurranse, mange aktører og foreløpig få med tydelig differensiert strategi. For bransjen var det gjennom året som helhet store kundebevegelser. I et slikt dynamisk marked åpner det seg kommersielle muligheter.

Det forventes at fremtidens strømleveranse vil inngå i en større utvidet tjenesteleveranse der strømleverandør i tillegg til energi, også tilbyr bredere tjenester knyttet til mer effektiv disponering av energiforbruk og energitilgang.

Som ledd i å posisjonere Glitre Strøm i en slik utvikling er det gjennom de siste årene investert betydelig i utvikling av et nytt produkt- og tjenestekonsept. Denne utvikling har funnet sted i et eget datterselskap Oss Norge AS.

Oss Norge AS har fra 1.1.2020 gjennom en rettet emisjon mot Agder Energi AS overtatt Flyt, Agder Energi's satsning på et digitalt kundekonsept. Oss Norge AS eies nå 50 % av Glitre Energi Strøm Holding AS og 50 % av Agder Energi AS. Oss Norge vil videreutvikles som en heldigital strømleverandør, samt tilbyr av et bredt spekter av tilhørende tjenesteleveranser. Det forventes at selskapet vil ha etablert kommersiell virksomhet i løpet av 2020.

Viken Fiber Holding AS – Eierandel 3,9 %

Styret i Hadeland Energi AS godkjente våren 2019, etter anbefaling fra styret i Fiber1 AS, å integrere Fiber1 i Viken Fiber. Dette skapte en sterk regional aktør med fortsatt vekst potensiale, bedre rammevilkår fra leverandører og interessante arbeidsoppgaver for ansatte.

Avtalen omfattet salg av alle våre aksjer i Fiber1 med oppgjør i aksjer i Viken Fiber Holding AS. Hadeland Energi AS deltok også i en kapitalutvi-

delse gjennom kontant innbetaling av NOK 6,7 mill. Hadeland Energi AS eier etter transaksjonen 3,9 % av aksjene i Viken Fiber Holding AS. Største aksjonær i Viken Fiber Holding AS er Lyse Fiberinvest AS (datterselskap i Lyse Energi AS) med 65 %.

Transaksjonen medførte en regnskapsmessig gevinst ved salg av Fiber1 NOK 49 mill.

For å sikre sammenfallende posisjoner mellom alle eierne i Viken Fiber Holding AS deltok Hadeland Energi AS med NOK 20,3 mill i ansvarlig lån til Viken Fiber Holding. Lånet avdras over 6 år og løper med flytende rente.

Som følge av den beskrevne integrering av Fiber1 og Viken Fiber er Hadeland Energis investering innen fiber å anse som investering i aksjer, og ikke som tidligere investering i tilknyttet selskap. Resultatet fra vår eierandel vil således kun reflekteres i form av mottatt utbytte. Eventuelt utbytte fra Viken Fiber Holding AS vil inntektsføres i det år det mottas.

Viken Fiber bygger fiberaksess til husholdning og bedrifter på det sentrale Østlandet og eier et utstrakt fibernett i kommuner omkring Oslofjorden og på Hadeland. Selskapet leverer interaktivt TV, høyhastighet internett og telefoni. Selskapet har en ambisiøs forretningsplan basert på fortsatt organisk vekst.

Selskapet har 185.250 kunder.

KONTANTSTRØM 2019

Som følge av at resultatandel fra tilknyttet selskap føres inn i vårt regnskap oppstår betydelige avvik mellom vist resultat og operativ kontantstrøm. I 2019 er det således inntektsført ca NOK 12 mill mer enn faktisk mottatt kontantstrøm fra underliggende virksomhet.

Oppgjør ved salg av aksjer i Fiber1 motsvares av investering i Viken Fiber Holding. Hadeland Energi deltok i tillegg med NOK 27 mill gjennom kontantemisjon og ansvarlig lån til Viken Fiber Holding.

Til våre eiere ble det som utbytte, renter og avdrag på ansvarlig lån overført NOK 10,4 mill.

Årets kontantstrøm var negativ med NOK 19,5 mill.

STYRESAMMENSETNING, PERSONALFORHOLD, ARBEIDSMILJØ OG LIKESTILLING

Hadeland Energi AS har ikke egne ansatte. Styret i Hadeland Energi AS består av to kvinner og tre menn alle valgt av eierne.

MILJØRAPPORTERING

Hadeland Energi AS driver ikke virksomhet som i seg selv påvirker det ytre miljø. Vi er opptatt av å være miljøbevisste i våre handlinger. Vi søker således også å påvirke driften innen våre engasjement i slik retning.

EIERSTYRING OG SELSKAPSLEDELSE

Eierstyring og selskapsledelse

God eierstyring og selskapsledelse er viktig når man skal samordne aksjonærenes, ledelsens, de ansattes og andres interesser. Hadeland Energi AS søker å oppnå eierstyring og ledelse av høy standard og derved bidra til langsiktig verdiskapning for aksjonærene.

Den norske anbefalingen for eierstyring og selskapsledelse bistår børsnoterte selskaper med å klargjøre rolledelingen mellom aksjonærer, styre og ledelse mer utfyllende enn det som kreves av de aktuelle lover. Hadeland Energi vil søke å arbeide i samsvar med den norske anbefalingen.

Virksomhet

Selskapet er gjennom eierposisjoner engasjert i utvikling og drift av infrastruktur innen kraftnett og fibernett, samt sluttbruker handel med elektrisk kraft. Virksomheten skjer gjennom deltagelse med egenkapital eller lån, som definert i selskapets vedtekter

Egenkapital

Egenkapitalen pr. 31. desember 2019 var NOK 454 mill og egenkapitalandelen er over 90 %. Egenkapitalandelen anses svært god i lys av risiko ved og omfanget av virksomheten. Vurderinger vedrørende selskapets kapitalstruktur baseres på selskapets mål, markedssyn, strategier og risikoprofil.

Utbytte

Hadeland Energi AS har langsiktig mål om et stabilt årlig utbytte. Når styret vurderer utbetaling av utbytte, legger det vekt på selskapets likviditet, kravene om forsvarlig egenkapital og tilstrekkelige ressurser til oppfølging av engasjement.

Likebehandling av aksjonærer og transaksjoner med nærstående

Styret og ledelsen skal likebehandle alle aksjonærer. Transaksjoner med nærstående skal gjennomføres etter armlengdeprinsippet og i samsvar med den norske aksjeloven.

Fritt omsettelige aksjer

Hadeland Energi AS aksjer er fritt omsettelige. Det er dog aksjonæravtaler som gir øvrige eksisterende aksjonærer forkjøpsrett ved omsetning.

Valgkomité

En valgkomité bestående av uavhengige medlemmer gir generalforsamlingen anbefaling vedrørende styrets sammensetning og godtgjørelsen til styremedlemmer. Styremedlemmene blir direkte valgt av generalforsamlingen.

Aksjonæravtaler

Gjeldende aksjonæravtaler danner en plattform for styrets langsiktige arbeid med å realisere ønsket utvikling og skape verdier for aksjonærene.

Finansiell risiko

Hadeland Energi AS er eksponert for ulike typer risikoer. Følgende områder er etter styrets vurdering av størst betydning:

Verdifall på investeringer

Det er forretningsmessig risiko knyttet til verdiutvikling på våre sentrale plasseringer,

Renterisiko

Selskapet har lån i finansinstitusjon med flytende rente. I tillegg har selskapet ansvarlig lån med fastrente fra sine eiere. Styret vurderer selskapets renterisiko som begrenset.

Likviditetsrisiko

Styret vurderer likviditeten som tilfredsstillende.

UTSIKTER FOR 2020

Den pågående Corona epidemi vil prege hele det norske folk og næringslivet i 2020. Selv om våre virksomheter kun i begrenset grad er direkte berørt av epidemien må vi regne med at det vil få effekter.

Innen de underliggende forretningsområder pågår det for tiden betydelige endringsprosesser. Det må påregnes at Glitre Energi konsernet, og derved også selskap hvor Hadeland Energi AS er eier, vil ha aktiv rolle i slike prosesser i 2020 og fremover.

Gjennom transaksjonen med Viken Fiber har alle våre tidligere operative virksomheter nå blitt integrert i større enheter. Dette har synliggjort betydelige verdier og gir grunnlag for fremtidig bedret kontantstrøm.

Styret vil i nær dialog med eierne søke å tydeliggjøre selskapets fremtidige rolle, oppgaver og mål, samt vurdere om dagens eierstruktur er optimal for å nå disse.

Resultat fra underliggende drift 2020 ventes å bli noe svakere enn 2019. Det forventes ingen salgsgvinster i 2020 eller større investeringer. Regnskapsmessig årsresultat for 2020 vil derfor bli redusert. Selskapets likviditet forventes å ytterligere forbedres gjennom 2020.

Glitre Energi Nett

Nettselskapet forventes å fortsatt vise tilfredsstillende resultater og derved være en kilde til løpende utbytter til sine eiere. Resultatandel forventes å bli lavere enn inneværende år.

Viken Fiber

Selskapet har ambisjon om betydelig organisk vekst som krever betydelige investeringer. Det ventes fortsatt god inntjening. Selskapet er godt finansiert og har kapasitet til å betale utbytte. Vår andel av utbytte for regnskapsåret 2019 er estimert til NOK 2 mill.

Glitre Energi Strøm

Markedsselskapet arbeider innen et område med stor konkurranse og pressede marginer. Kunde krav til nye tjenester og leveranseformer vil kreve ny løsninger. Det forventes ikke utbytte fra dette selskapet de nærmeste år.

ÅRSRESULTAT OG DISPONERING AV OVERSKUDD

Driftsresultat er NOK -1,5 mill (-1,6). Resultat før skatt er NOK 67, 1 mill (35,6). Årsresultat etter skatt er NOK 67,1 mill. (35,6).

Styret foreslår at årets overskudd etter skatt for Hadeland Energi AS NOK 67, 1 mill disponeres slik:

Utbytte	NOK 7,5 mill.
Overført til annen egenkapital	NOK 59, 6 mill.

Jaren, 20. april 2020



Bjørn Niklas Sjøstrøm
styreleder



Margrethe Smith
styremedlem



Atle Roll-Matthiesen jr.
styremedlem



Finn Martinsen
styremedlem



Ingunn Granaasen
styremedlem



Stein Aukner
adm. direktør



RESULTATREGNSKAP

<i>Hele 1.000 kroner</i>	<i>Note</i>	<i>2019</i>	<i>2018</i>
Driftsinntekter			
Andre driftsinntekter	4,12	0	0
Sum driftsinntekter		0	0
Driftskostnader			
Lønnskostnader	2,10	204	533
Andre driftskostnader	2,3,12	1 282	1 114
Sum driftskostnader		1 486	1 647
Driftsresultat		-1 486	-1 647
Finansinntekter og -kostnader			
Inntekt på investering i tilknyttet selskap	5	18 198	36 363
Gevinst ved realisasjon av aksjer	4,5	49 210	0
Annen renteinntekt		2 548	2 080
Annen finansinntekt	4	2	3
Annen rentekostnad	11,12	1 329	1 228
Netto finansresultat		68 630	37 218
Resultat før skattekostnad		67 144	35 571
Skattekostnad	13	0	0
Årsresultat		67 144	35 571
Overføringer			
Avsatt utbytte	9	7 551	7 500
Overført til/fra annen egenkapital	9	59 592	28 071
Sum overføringer		67 144	35 571

BALANSE

<i>Hele 1.000 kroner</i>	<i>Note</i>	<i>2019</i>	<i>2018</i>
Eiendeler			
<i>Anleggsmidler</i>			
Immaterielle anleggsmidler			
Utsatt skattefordel	13	0	0
Sum immaterielle anleggsmidler		0	0
Finansielle anleggsmidler			
Aksjer i tilknyttet selskap	5	245 198	337 006
Andre aksjer	6	171 638	20 668
Obligasjoner og andre fordringer	7	67 154	50 123
Sum finansielle anleggsmidler		483 991	407 796
Sum anleggsmidler		483 991	407 796
<i>Omløpsmidler</i>			
Fordringer			
Kundefordringer		0	3
Andre kortsiktige fordringer	12	552	519
Sum fordringer		552	522
Kasse og bank			
Bankinnskudd	14	4 084	23 542
Sum kasse og bank		4 084	23 542
Sum omløpsmidler		4 636	24 064
Sum eiendeler		488 626	431 869

EGENKAPITAL OG GJELD

Hele 1.000 kroner	Note	2019	2018
Egenkapital			
Innskutt egenkapital			
Aksjekapital	8	38 235	38 235
Overkurs	9	164 099	164 099
Sum innskutt egenkapital		202 334	202 334
Opptjent egenkapital			
Annen egenkapital	9	251 805	192 213
Sum opptjent egenkapital		251 805	192 213
Sum egenkapital		454 139	394 547
Gjeld			
Avsetning for forpliktelser			
Pensjonsforpliktelser	10	660	1 540
Sum avsetning for forpliktelser		660	1 540
Langsiktig gjeld			
Ansvarlig lån	11	16 900	18 778
Pantelån og gjeldsbrevlån	11	9 075	9 228
Sum langsiktig gjeld		25 975	28 006
Kortsiktig gjeld			
Leverandørgjeld	12	86	69
Skyldig off. avgifter		41	24
Foreslått utbytte	9	7 551	7 500
Annen kortsiktig gjeld	12	174	174
Sum kortsiktig gjeld		7 852	7 767
Sum gjeld		34 487	37 314
Sum egenkapital og gjeld		488 626	431 860

Jaren, 20. april 2020



Bjørn Niklas Sjøstrøm
styreleder



Margrethe Smith
styrets nestleder



Atle Roll-Matthiesen
styremedlem



Finn Martinsen
styremedlem



Ingunn Granaasen
styremedlem



Stein Aukner
adm. direktør

KONTANTSTRØMOPPSTILLING

<i>Hele 1.000 kroner</i>	2019	2018
Kontantstrømmer fra operasjonelle aktiviteter:		
Resultat før skattekostnad	67 144	35 571
Pensjonskostnader uten kontanteffekt	-880	-419
Poster klass. som invest.- eller finansieringsakt.	-67 410	-36 366
Endring i kundefordringer	3	-3
Endring i leverandørgjeld	16	-46
Endring i andre omløpsmidler og andre gjeldsposter	-16	-211
Netto kontantstrømmer fra operasjonelle aktiviteter	-1 143	-1 474
Kontantstrømmer fra investeringsaktiviteter:		
Endring bokført verdi av finansielle anl.midler	-76 194	-22 260
Inntektsført resultatandel	67 410	36 366
Netto kontantstrøm fra investeringsaktiviteter	-8 784	14 106
Kontantstrømmer fra finansieringsaktiviteter:		
Utbetalinger ved nedbetaling av langsiktig gjeld	-2 031	-612
Utbetalinger av utbytte	-7 500	-7 500
Netto kontantstrøm fra finansieringsaktiviteter	-9 531	-8 112
Netto endring i bankinnskudd, kontanter og lignende	-19 458	4 520
Beholdning av bankinnskudd, kontanter og lignende pr 01.01.	23 542	19 021
Beholdning av bankinnskudd, kontanter og lignende pr 31.12.	4 084	23 541

NOTE 1 | Regnskapsprinsipper

Årsregnskapet er satt opp i samsvar med regnskapsloven av 1998 og god regnskapsskikk i Norge.

Hovedregel for vurdering og klassifisering av eiendeler og gjeld

Eiendeler bestemt til varig eie eller bruk er klassifisert som anleggsmidler. Andre eiendeler er klassifisert som omløpsmidler. Fordringer som skal tilbakebetales innen et år er klassifisert som omløpsmidler. Ved klassifisering av kortsiktig og langsiktig gjeld er tilsvarende kriterier lagt til grunn.

Omløpsmidler vurderes til laveste av anskaffelseskost og virkelig verdi.

Anleggsmidler vurderes til anskaffelseskost, men nedskrives til gjenvinnbart beløp dersom dette er lavere enn bokført verdi, og verdifallet forventes ikke å være forbigående. Anleggsmidler med begrenset økonomisk levetid avskrives planmessig.

Langsiktig gjeld og kortsiktig gjeld er vurdert til pålydende beløp.

Aksjer

Aksjer med betydelig innflytelse er vurdert etter egenkapitalmetoden. Bruk av metoden fører til at regnskapsført verdi i balansen tilsvarer andelen av egenkapitalen i det tilknyttede selskapet, korrigert for eventuelle gjenværende merverdier fra kjøpet og urealiserte internegevinster. Resultatandelen i resultatregnskapet baseres på andelen av resultatet etter skatt i det tilknyttede selskapet, og korrigeres for eventuelle avskrivninger på merverdier og urealiserte gevinster. I resultatregnskapet vises resultatandelen under finansposter.

Andre aksjer klassifisert som anleggsmidler

Aksjer og investeringer i aksjeselskaper og ansvarlige selskaper hvor selskapet ikke har betydelig innflytelse, er vurdert etter kostmetoden. Investeringene nedskrives til virkelig verdi ved verdifall som forventes ikke å være forbigående.

Inntekter

Inntekt regnskapsføres når den er opptjent. Inntektene regnskapsføres med verdien av vederlaget på transaksjonstidspunktet.

Kostnader

Kostnader regnskapsføres som hovedregel i samme periode som tilhørende inntekt. I de tilfeller det ikke er en klar sammenheng mellom utgifter og inntekter fastsettes fordelingen etter skjønnsmessige kriterier. Øvrige unntak fra sammenstillingsprinsippet er angitt der det er aktuelt.

Fordringer

Kundefordringer og andre fordringer er oppført til pålydende etter eventuelt fradrag for avsetning til forventet tap.

Bankinnskudd, kontanter og lignende

Bankinnskudd, kontanter og lignende inkluderer kontanter, bankinnskudd og andre betalingsmidler med forfallsdato som er nærmere enn tre måneder fra regnskapsdato.

Pensjoner

Foretakets pensjonsansvar i forhold til den ordinære tariffestede tjenstepensjonsordningen er dekket gjennom pensjonsordning i Kommunal Landspensjonskasse (KLP).

Selskapet har for tiden ingen ansatte.

Ved regnskapsføring av pensjon som er ytelsesplan, kostnadsføres forpliktelsen over opptjeningsperioden i henhold til planens opptjeningsformel. Allokeringemetode tilsvarer planens opptjeningsformel med mindre det vesentlige av opptjeningen skjer mot slutten av opptjeningsperioden. Lineær opptjening legges da til grunn. For pensjonsordninger etter lov om foretakspensjon anvendes således lineær opptjening.

Estimatavvik og virkningen av endrede forutsetninger amortiseres over forventet gjenværende opptjeningsperiode i den grad de overstiger 10 % av den største av pensjonsforpliktelsen og pensjonsmidlene (korridor). Virkningen av planendringer med tilbakevirkende kraft som ikke er betinget av fremtidig ansettelse, innregnes i resultatregnskapet umiddelbart. Planendringer med tilbakevirkende kraft som er betinget av fremtidig ansettelse, fordeles lineært over tiden frem til ytelsen ikke lenger er betinget av fremtidig ansettelse.

Netto pensjonsforpliktelse er differansen mellom nåverdien av pensjonsforpliktelsene og verdien av pensjonsmidler som er avsatt for betaling av ytelsene. Pensjonsmidlene vurderes til virkelig verdi. Måling av pensjonsforpliktelse og pensjonsmidler gjennomføres på balansedagen. Arbeidsgiveravgift er inkludert i tallene, og er beregnet av netto faktisk underfinansiering. AFP-forpliktelser innenfor LO/NHO-ordningen er en ytelsesbasert flerforetaksordning, men som regnskapsføres som en innskuddsbasert ordning da den ikke er målbar.

Skatter

Skattekostnaden sammenstilles med regnskapsmessig resultat før skatt. Skatt knyttet til egenkapitaltransaksjoner er ført mot egenkapitalen. Skattekostnaden består av betalbar skatt (skatt på årets direkte skattepliktige inntekt) og endring i netto utsatt skatt. Selskapet balansefører ikke utsatt skatt og utsatt skattefordel.

Alle tall er i hele 1 000 kroner dersom ikke annet er oppgitt.

NOTE 2 | Lønnskostnad, antall ansatte, godtgjørelser, lån til ansatte mm.

Lønnskostnad	2019	2018
Lønn	326	379
Folketrygdavgift	46	53
Pensjonskostnader	-203	71
Andre ytelser	36	30
Sum	204	533

Ytelser til ledende personer

Hadeland Energi AS har i 2019 kun hatt innleid administrerende direktør. Kostnad til dekning av denne funksjonen er klassifisert som andre driftskostnader og utgjør kr. 463 315 (inkl. mva) for 2019.

Det er utbetalt kr. 315 000 i styrehonorar for perioden fra ordinær generalforsamling 2018 til ordinær generalforsamling 2019.

Årets negative pensjonskostnader skyldes nedgang i pensjonsforpliktelser pr. 31.12.19 i hht aktuarberegning fra KLP.

Selskapet har ingen avtaler om bonus, overskuddsutdeling, opsjoner eller lign. for administrerende direktør eller styreleder.

Revisor

Godtgjørelse til PwC og samarbeidende selskaper fordeler seg slik:

	2019	2018
Lovpålagt revisjon	131	94
Andre tjenester utenfor revisjon	14	52
Sum	145	146

NOTE 3 | Driftskostnader

Driftskostnader etter art	2019	2018
Fremmedytelser/innleide tjenester	1 021	1 033
Øvrige driftskostnader	261	81
Sum	1 282	1 114

NOTE 4 | Annen finansinntekt

	2019	2018
Gevinst ved realisasjon av aksjer, Fiber1	49 210	0
Utbytte fra Gjensidigestiftelsen	2	3
Annen finansinntekt	49 212	3

I 2019 ble aksjene i Fiber 1 AS solgt med oppgjør i aksjer i Viken Fiber Holding AS. Hadeland Energi AS tegnet også kr. 6 744 264 i en kontantemisjon i Viken Fiber Holding AS.

Hadeland Energi AS's eier etter transaksjonene 3,91 % av aksjene i Viken Fiber Holding AS.

Transaksjonen er behandlet som regnskapsmessig transaksjon.

Gevinst knyttet til transaksjonen er presentert som annen finansinntekt.

NOTE 5 | Aksjer i tilknyttet selskap

	2019	2018
Inngående balanse 01.01.	337 006	314 746
Tilgang / (-) avgang i perioden	-95 016	
Gevinst ved salg		
Utbytte	-14 989	-14 103
Andel årets resultat (estimert)	18 198	36 363
Utgående balanse 31.12.	245 199	337 006

Hadeland Energi AS rapporterer eierandelen i Glitre EnergiNett Holding AS som tilknyttet selskap og etter egenkapitalmetoden. Det anses at egenkapitalmetoden i større grad reflekterer selskapets andel av den reelle verdiskapningen i Glitre EnergiNett Holding AS og derved gir et bedre bilde av virksomheten. Hadeland Energi AS er gjennom aksjonæravtale sikret rettigheter som går utover det som følger av eierandelen. Aksjonæravtalene sikrer Hadeland Energi AS rett til å nominere flere styremedlemmer, og gjennom dette utøves et aktivt eierskap. Kravet om betydeling innflytelse anses derfor innfridd.

Aksjene i Fiber 1 ble solgt i 2019 mot oppgjør i Viken Fiber Holding AS. Andel i Viken Fiber Holding AS anses ikke å kvalifisere for regnskapsføring som tilknyttet selskap. Det er ikke gjennomført korreksjon i regnskapstall for 2018.

NOTE 6 | Aksjer og andeler i andre selskap

	Eierandel	Aksjekapital	Bokført verdi
Elektroskolen Norge	13,9 %	720	0
2VK Invest AS	2,2 %	9 592	315
Hadelandshagen AS	1,2 %	865	10
Glitre Energi Strøm Holding AS	10,5 %	66 867	20 343
Viken Fiber Holding AS	3,9 %	109 192	150 971
Sum			171 638

NOTE 7 | Fordringer med forfall senere enn ett år

	2019
Glitre Energi Nett Holding AS	49 619
Viken Fiber Holding AS	17 031
Sum	66 651

Lån til Glitre Energi Nett Holding er et avdragsfritt ansvarlig lån som utløper i 2045. Renten fastsettes hvert 5. år basert på 5-års swaprente tillagt en rentemargin på 2,6 %. Avtalt rente første 5 år er 3,86 %. Det er ikke stillet sikkerhet for lånet.

Lån til Viken Fiber Holding AS er et nedbetalingslån som, etter fastsatt nedbetalingsplan med årlige avdrag, utløper i 2024. Rentesats følger 6 mnd NIBOR pluss en rentemargin på 2,85 % pr. år.

NOTE 8 | Aksjekapital og aksjonærinformasjon

Aksjekapitalen i selskapet pr 31.12.2019 består av følgende aksjeklasser:

	Antall	Pålydende	Bokført
A-aksjer	191 176	200	38 235

Eierstruktur

Aksjonærene i selskapet pr 31.12. var:	A-aksjer	Eierandel	Stemmeandel
Gran kommune	65 000	34,0 %	34,0 %
Jevnaker kommune	16 250	8,5 %	8,5 %
Lunner kommune	16 250	8,5 %	8,5 %
Glitre Energi AS	93 676	49,0 %	49,0 %
Sum	191 176	100 %	100 %

Aksjonæravtale gir de kommunale eierne forkjøpsrett dersom noen av de kommunale eierne ønsker å selge akser i selskapet. Med dette unntak har alle eierne forkjøpsrett til hverandres aksjer.

NOTE 9 | Egenkapital

	Aksjekapital	Overkurs	Annen egenkapital	Sum egenkapital
Egenkapital 01.01.19	38 235	164 099	192 213	394 547
Årets resultat			67 144	64 144
Foreslått utbytte			-7 551	-7 551
Egenkapital 31.12.19	38 235	164 099	251 805	454 139

Ihht aksjelovens regler er resultatførte andeler utover mottatt utbytte fra tilknyttede selskap avsatt til fond for vurderingsforskjeller. Fondet inngår i selskapets egenkapital.

	2019	2018
Inngående balanse 01.01.	59 124	36 863
Årets endring	3 209	22 261
Fond for vurderingsforskjeller 31.12.	62 333	59 124

NOTE 10 | Pensjonskostnader, -midler og -forpliktelser

Foretaket er pliktig til å ha tjenstepensjonsordning etter lov om obligatorisk tjenstepensjon, og har pensjonsordning som tilfredsstillende kravene i denne loven. Den ytelsesbaserte pensjonsordningen ble lukket pr. 31.12.2015.

Selskapets/konsernets pensjonsordninger gir rett til definerte fremtidige ytelser. Disse er i hovedsak avhengig av antall opptjeningsår, lønnsnivå ved oppnådd pensjonsalder og størrelsen på ytelsene fra folketrygden. Forpliktelsene er fondert gjennom et forsikringsselskap.

Selskapet har pr. 31.12.2019 ingen ansatte.

	2019	2018
Rentekostnad av pensjonsforpliktelsen	497	500
Avkastning på pensjonsmidler	-725	-706
Resultatført estimeringstap/(gevinst)	49	42
Resultatført aktuarielt tap (gevinst)	0	258
Periodisert arbeidsgiveravgift	-25	-23
Netto pensjonskostnad	-203	71

	2019	2018
Påløpte pensjonsforpliktelser	18 565	20 474
Pensjonsmidler (til markedsverdi)	-17 648	-17 035
Periodisert arbeidsgiveravgift	129	485
Ikke resultatført virkning av estimatavvik	-386	-2 384
Netto pensjonsforpliktelse	660	1 540

Antall personer omfattet av ordningen	31.12.19	31.12.18
Pensjonister	8	9
Sum	8	9

Økonomiske forutsetninger	31.12.19	31.12.18
Diskonteringsrente	2,30 %	2,60 %
Forventet lønnsregulering	2,25 %	2,75 %
Forventet regulering av folketrygdens (G)	2,00 %	2,50 %
Forventet pensjonsøkning	1,24 %	1,73 %
Forventet avkastning på fondsmidler	3,80 %	4,30 %
Aktuarmessige forutsetninger	31.12.19	31.12.18
Anvendt dødelighetstabell	K2013BE	K2013BE

NOTE 11 | Langsiktig gjeld

	31.12.19
Gjeldsbrev/pantelån i DNB	9 075
Ansvarlig lån	16 900
Sum	25 975

Ansvarlig lån fra eierne er nå inne i avdragsperiode og avdras kvartalsvis med kr. 938.900 pr. kvartal.

Renten beregnes kvartalsvis etterskuddsvis med en rente på 5,5 % p.a.
Lånet skal være fullt nedbetalt 1.7.2024.

Gjeld som forfaller mer enn 5 år etter regnskapsårets slutt

Gjeldsbrev/pantelån i DNB	0
Ansvarlig lån	0
Sum	0

NOTE 12 | Mellomværende med nærstående parter

Mellomværende med eiere	2019	2018
KOMMUNENE GRAN, LUNNER OG JEVNAKER		
Gjeld	8 619	9 577
KONSERNET GLITRE ENERGI		
Fordringer	50 072	50 072
Gjeld	8 298	9 227
Transaksjoner med eiere	2019	2018
KOMMUNENE GRAN, LUNNER OG JEVNAKER		
Finanskostnader	520	527
KONSERNET GLITRE ENERGI		
Salg av anleggsmidler	0	0
Kjøp av adm. tjenester og husleie fra Glitre	125	127
Finanskostnader	500	506

NOTE 13 | Skattekostnad

Beregning av inntektsskatt

	2019	2018
Resultat før skattekostnad	67 144	35 571
Endring i midlertidige forskjeller	-1 169	-787
Permanente forskjeller	-66 958	-35 934
Resultatandel tilknyttet selskap	0	0
Underskudd til fremføring	984	1 151
Sum skattegrunnlag	0	0

Årets skattekostnad fremkommer slik:

	2019	2018
Betalbar skatt	0	0
Endring av utsatt skatt	0	0
Skattekostnad ordinært resultat	0	0

Avstemming fra nominell til faktisk skattesats:

	2019	2018
Ordinært resultat før skatt	67 144	35 571
Forventet inntektsskatt, 22 % (23 %)	14 772	8 181
Skatteeffekten av følgende poster:		
Ikke fradragsberettigede kostnader/inntekter	0	1
Inntekt på investering i tilknyttet selskap	-3 905	-8 266
Gevinst ved realisasjon av aksjer	-10 826	0
Ikke balanseført utsatt skattefordel	-41	-25
Virkning av endringer i skatteregler og -satser	0	108
Skattekostnad	0	0
Effektiv skattesats	0 %	0 %

Fra inntektsåret 2019 er skattesatsen på alminnelig inntekt i Norge redusert til 22 %. Utsatt skatt pr. 31. desember 2019 er beregnet med bruk av en skattesats på 22 %.

Spesifikasjon av skatteeffekten av midlertidige forskjeller og underskudd til framføring:

	2019	2018
Immaterielle og varige driftsmidler	-221	-294
Pensjonsforpliktelser	-660	-1 540
Gevinst- og tapskonto	-867	-1 083
Underskudd til fremføring	-8 906	-7 923
Sum	-10 654	-10 840
<hr/>		
Grunnlag for beregning av utsatt skatt	-10 654	-10 840
Utsatt skatt/utsatt skattefordel (22 %)	-2 344	-2 385
Balanseført utsatt skatt/skatteforel	0	0

Utsatt skattefordel er ikke balanseført. Dette med bakgrunn i at det er lite sannsynlig at selskapets drift vil generere fremtidig skattepliktig inntekt.

NOTE 14 | Kasse og bank - bundne midler

Av bankinnskudd, kontanter o.l. er det ingen bundne midler.

REVISJONSBERETNING



Til generalforsamlingen i Hadeland Energi AS

Uavhengig revisors beretning

Uttalelse om revisjonen av årsregnskapet

Konklusjon

Vi har revidert Hadeland Energi AS' årsregnskap som består av balanse per 31. desember 2019, resultatregnskap og kontantstrømpoppstilling for regnskapsåret avsluttet per denne datoen og noter til årsregnskapet, herunder et sammendrag av viktige regnskapsprinsipper.

Etter vår mening er det medfølgende årsregnskapet avgitt i samsvar med lov og forskrifter og gir et rettviseende bilde av selskapets finansielle stilling per 31. desember 2019, og av dets resultater og kontantstrømmer for regnskapsåret avsluttet per denne datoen i samsvar med regnskapslovens regler og god regnskapsskikk i Norge.

Grunnlag for konklusjonen

Vi har gjennomført revisjonen i samsvar med lov, forskrift og god revisjonsskikk i Norge, herunder de internasjonale revisjonsstandardene International Standards on Auditing (ISA-ene). Våre oppgaver og plikter i henhold til disse standardene er beskrevet i Revisors oppgaver og plikter ved revisjon av årsregnskapet. Vi er uavhengige av selskapet slik det kreves i lov og forskrift, og har overholdt våre øvrige etiske forpliktelser i samsvar med disse kravene. Etter vår oppfatning er innhentet revisjonsbevis tilstrekkelig og hensiktsmessig som grunnlag for vår konklusjon.

Øvrig informasjon

Ledelsen er ansvarlig for øvrig informasjon. Øvrig informasjon omfatter informasjon i årsrapporten bortsett fra årsregnskapet og den tilhørende revisjonsberetningen.

Vår uttalelse om revisjonen av årsregnskapet dekker ikke øvrig informasjon, og vi attesterer ikke den øvrige informasjonen.

I forbindelse med revisjonen av årsregnskapet er det vår oppgave å lese øvrig informasjon med det formål å vurdere hvorvidt det foreligger vesentlig inkonsistens mellom øvrig informasjon og årsregnskapet, kunnskap vi har opparbeidet oss under revisjonen, eller hvorvidt den tilsynelatende inneholder vesentlig feilinformasjon.

Dersom vi konkluderer med at den øvrige informasjonen inneholder vesentlig feilinformasjon er vi pålagt å rapportere det. Vi har ingenting å rapportere i så henseende.

Styrets og daglig leders ansvar for årsregnskapet

Styret og daglig leder (ledelsen) er ansvarlig for å utarbeide årsregnskapet i samsvar med lov og forskrifter, herunder for at det gir et rettviseende bilde i samsvar med regnskapslovens regler og god regnskapsskikk i Norge. Ledelsen er også ansvarlig for slik internkontroll som den finner nødvendig

PricewaterhouseCoopers AS, Dronning Eufemias gate 71, Postboks 748 Sentrum, NO-0106 Oslo
T: 02316, org. no.: 987 009 713 MVA, www.pwc.no
Statsautoriserte revisorer, medlemmer av Den norske Revisorforening og autorisert regnskapsførerelskap



for å kunne utarbeide et årsregnskap som ikke inneholder vesentlig feilinformasjon, verken som følge av misligheter eller utilsiktede feil.

Ved utarbeidelsen av årsregnskapet må ledelsen ta standpunkt til selskapets evne til fortsatt drift og opplyse om forhold av betydning for fortsatt drift. Forutsetningen om fortsatt drift skal legges til grunn for årsregnskapet så lenge det ikke er sannsynlig at virksomheten vil bli avvirket.

Revisors oppgaver og plikter ved revisjonen av årsregnskapet

Vårt mål med revisjonen er å oppnå betryggende sikkerhet for at årsregnskapet som helhet ikke inneholder vesentlig feilinformasjon, verken som følge av misligheter eller utilsiktede feil, og å avgi en revisjonsberetning som inneholder vår konklusjon. Betryggende sikkerhet er en høy grad av sikkerhet, men ingen garanti for at en revisjon utført i samsvar med lov, forskrift og god revisjonsskikk i Norge, herunder ISA-ene, alltid vil avdekke vesentlig feilinformasjon som eksisterer. Feilinformasjon kan oppstå som følge av misligheter eller utilsiktede feil. Feilinformasjon blir vurdert som vesentlig dersom den enkeltvis eller samlet med rimelighet kan forventes å påvirke økonomiske beslutninger som brukerne foretar basert på årsregnskapet.

For videre beskrivelse av revisors oppgaver og plikter vises det til:

<https://revisorforeningen.no/revisjonsberetninger>

Uttalelse om andre lovmessige krav

Konklusjon om registrering og dokumentasjon

Basert på vår revisjon av årsregnskapet som beskrevet ovenfor, og kontrollhandlinger vi har funnet nødvendig i henhold til internasjonal standard for attestasjonsoppdrag (ISAE) 3000 «Attestasjonsoppdrag som ikke er revisjon eller forenklet revisorkontroll av historisk finansiell informasjon», mener vi at ledelsen har oppfylt sin plikt til å sørge for ordentlig og oversiktlig registrering og dokumentasjon av selskapets regnskapsopplysninger i samsvar med lov og god bokføringsskikk i Norge.


Oslo, 20. april 2020

PricewaterhouseCoopers AS

Marius Thorsrud
Statsautorisert revisor
(elektronisk signert)

Signers:

Name	Method	Date
Thorsrud, Marius	BANKID_MOBILE	2020-04-23 21:47



Hadeland Energi AS

Jarenvegen 15 /17

2770 Jaren

post@hadeland-energi.no

tlf: 61 40 08 00

www.hadeland-energi.no