


# ÅRSBERETNING 2017

Hadeland Energi AS



# INNHold

<b>STYRETS ÅRSBERETNING</b>	<b>4</b>
<b>RESULTATREGNSKAP</b>	<b>10</b>
<b>BALANSE</b>	<b>11</b>
<b>EGENKAPITAL OG GJELD</b>	<b>12</b>
<b>KONTANTSTRØMOPPSTILLING</b>	<b>13</b>
<b>NOTER</b>	<b>14</b>
Note 1   Regnskapsprinsipper	14
Note 2   Lønnskostnad, antall ansatte, godtgjørelser, lån til ansatte mm.	16
Note 3   Driftskostnader	16
Note 4   Annen finansinntekt	17
Note 5   Aksjer i tilknyttet selskap	17
Note 6   Aksjer og andeler i andre selskap	18
Note 7   Fordringer med forfall senere enn ett år	18
Note 8   Aksjekapital og aksjonærinformasjon	19
Note 9   Egenkapital	19
Note 10   Pensjonskostnader, -midler og -forpliktelser	20
Note 11   Langsiktig gjeld	21
Note 12   Mellomværende med nærstående parter	21
Note 13   Skattekostnad	22
Note 14   Kasse og bank - bundne midler	23
Note 15   Kassekreditt	23
<b>REVISJONSBERETNING</b>	<b>25</b>



## LITT DITT

Glitre Energi eies av de lokale kommunene i Buskerud og Hadeland. Overskuddet fra Glitre Energi nyter alle godt av, og går blant annet til skoler og eldreomsorg i vår region.

# STYRETS ÅRSBERETNING FOR 2017

## HISTORIEN

Hadeland Energi AS er en videreføring av den tidligere nett, strømsalg og fibernetts virksomhet som ble drevet gjennom selskapene Hadeland Energi Nett AS, Hadeland Strøm AS og Hadeland Ringerike Bredbånd AS.

Tydelige signaler fra offentlige myndigheter om krav til funksjonelt skille mellom nettvirksomhet og annen virksomhet, samt muligheter for å oppnå betydelig effektiviseringsgevinster, bredere kompetanse og vekstmuligheter utenfor det lokale området ga grunnlag for at Hadeland Energi gjennom 2015 og 2016 integrerte sine operative virksomheter i henholdsvis Glitre Energi Nett, Glitre Strøm og Fiber1 og mottok eierandeler i disse selskap som oppgjør.

Hadeland Energi AS er eid av de tre Hadelandskommunene, Gran (34%), Jevnaker (8,5%), Lunner (8,5%) og Glitre Energi AS (49%). Selskapet har hovedkontor på Jaren i Gran kommune. Eierstrukturen ble etablert i 2003 da Glitre Energi kom inn som eier gjennom en rettet kapitalutvidelse

## VIRKSOMHETEN


Hadeland Energi AS er et holdingselskap for eierandeler i selskaper med kjernevirksomhet innen drift av el-nett, fiber-bredbåndtjenester, og salg av strøm til sluttbruker. Hadeland Energi AS er i dag uten egen operativ virksomhet.

Selskapets rolle er å forvalte og videreutvikle våre verdier gjennom et aktivt eierskap. Vi er gjennom aksjonærvtaler sikret betydelig innflytelse i de underliggende virksomheter.

Årets resultat etter skatt utgjør NOK 27,0 mill. Resultatet omfatter vår andel av driftsresultat etter skatt for Glitre Energi Nett Holding AS og Fiber1 AS.

Forutsetningene for fortsatt drift er til stede, og regnskapet for 2017 er satt opp på bakgrunn av dette.

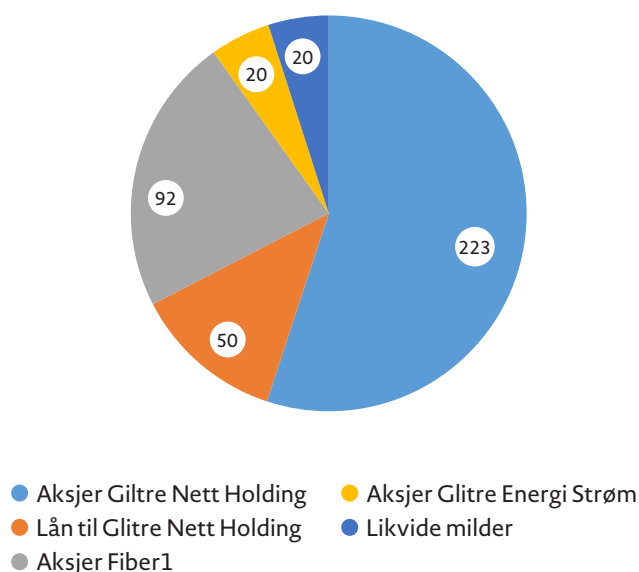
## DETTE ER HADELAND ENERGIS ENGASJEMENT



## ALLOKERING AV VÅR KAPITAL

Selskapets total kapital er allokert på følgende måte per 31.12.17.

Mill NOK.



I det følgende gis kommentarer til status og utvikling innen våre sentrale investeringer.

## **FIBER1 AS - EIERANDEL 34,7%**

Fiber1 bygger fibernett til husholdninger og bedrifter fra Gjøvikregionen, til Toten via Hadeland og Ringelandsregionen, til Asker og Lier i sør, samt Modum. Gjennom partneravtale med Altibox leveres interaktivt TV, høyhastighetsbredbånd, og telefoni.

Fiber1 har 17 308 abonnenter ved årsskiftet.

Fiber1 har en sterk posisjon i sine geografiske hovedområder. Selskapet har ambisjon om betydelig vekst i nærliggende områder. Etablering av fiberbasert tilbud er kapitalkrevende og krever derfor en grunnleggende kundebase.

Inntektsført resultatandel fra Fiber1 utgjør NOK 4,4 mill. Det er ikke mottatt utbytte fra selskapet i 2017.

Tilbud innen bredbånd-innholdstjenester gjennom Fiber 1 AS utvikles i tråd med gjeldende forretningsstrategier. Fiber1 har behov for, og ambisjoner om, betydelig vekst gjennom de kommende år for å styrke sin posisjon og forbedre sin kostnads-effektivitet. I lys av vekstambisjon er det ikke plan om å hente utbytte fra Fiber1 i den kommende fem års perioden.

## **GLITRE ENERGI NETT HOLDING AS - EIERANDEL 18,3%**

Glitre Energi Nett Holding er et nettkonsern som har ambisjon om å skape god langsiktig verdiutvikling for eierne og forutsigbare økonomiske resultater underveis. Strategien er å søke vekstmuligheter innenfor kjernevirksomheten.

Nettkonsernets virksomhet er i hovedsak knyttet til drift og utvikling av kraftnett, samt levering av netttjenester til kundene i forsyningsområdet.

Nettvirksomhet utgjør en samfunnskritisk funksjon og er underlagt et omfattende regelverk knyttet til samfunnsikkerhet, leveringskvalitet og kundefunksjoner.

Konsernet eier ca 82% av regionalnett i Buskerud, og har områdekonsesjon for distribusjonsnettet i Drammen, Kongsberg, Nedre Eiker, Lier, Gran, Jevnaker og Lunner (Hadeland), samt i Finseområdet.

Totalt forbruk i distribusjonsnettet der nettselskapet har konsesjon var på 2.476 GWH.

Antall nettkunder var 91 150 ved utgang 2017.

Glitre Energi Nett er godt i gang med utrulling av «Smartmålere» og installasjon forventes slutført i løpet av 2018.

Nettkonsernet søker stabile nett-tariffer overfor kundene. Nett-tariffene forventes å måtte økes i årene fremover som følge av økt nettleie for sentralnett, og økte investeringer i konsernet.

Det nasjonale politiske miljø har i de senere år uttrykt behov for å effektivisere nettselskapene bl.a gjennom å utvikle en mer rasjonell selskapsstruktur.

Inntektsført resultatandel fra Glitre Nett Holding AS utgjør NOK 24,3 mill.

Mottatt utbytte til Hadeland Energi AS fra nettkonsernet i 2017 var NOK 10,2.mill. Dette beløpet vises regnskapsmessig som tilbakebetaling av kapital.

Nettselskapet forventes også i årene fremover vise gode resultater og bidra med løpende utbetalinger til sine eiere.

## **GLITRE ENERGI STRØM HOLDING AS - EIERANDEL 10,5%**

Glitre Energi Strøm selger strøm primært til sluttbruker markedet i de historisk hjemmemarkeder – Kommunene Gran, Lunner, Jevnaker, Drammen, Nedre Eiker, Kongsberg og Lier. Utover dette selges også kundesentertjenester til Glitre Energi Nett, samt fakturerings-tjenester til Vardar Varme og Drammen Fjernvarme.

Glitre Energi Strøm ønsker å være et front-selskap i det grønne skifte. All strøm til husholdningsmarkedet leveres således med opprinnelsesgaranti og er produsert ved Glitre Energi Produksjons vannkraftverk i vår region.

Markedet for sluttbruker salg er preget av krevende konkurranse, mange aktører og pressede marginer. Aktørene i markedet arbeider løpende med nye tiltak i salgsprosessen, samt utvikling av nye innsalgsargumenter. Dette har for Glitre Energi Strøm resultert i en økt kundebevegelse, hvor stadig flere husholdningskunder kontinuerlig velger å være på søken etter ny strømleverandør.



Glitre Energi strøm hadde 51.353 strømkunder ved utgang av året.

Bransjen er inne i en historisk endringsprosess som vil har stor betydning med hensyn til antall selskaper og strukturen i bransjene fremover.

Glitre Energi Strøm er organisert i tråd med kommende regulatoriske krav om funksjonelt skille, herunder skille mellom kundedatabasene i strøm og nett.

Glitre Energi Strøm har implementert gjennomfakturering, altså slik at strømkunden mottar en samlet faktura for strøm og nettkostnad, for mer enn 90% av strømkundene. Ordningen har medført utfordringer og økonomiske ulemper. Det arbeides for å bedre rammebetingelsene i dagens ordning for gjennomfakturering.

Nettselskapenes Innføring av «Smartmålere» vil skape mulighet for nye tjenester og produkter. Fremtidens strømleveranse forventes å være en del av en større tjenesteleveranse. Evne til å etablere en bærekraftig relasjon mellom tjeneste- og teknologi-leverandører vil være en kritisk faktor.

Det arbeides med utvikling av en ny digitalisert platt-

form for slike tjenesteleveranser og kundekontakt. Denne utviklingen vil skje gjennom et nyetablert datterselskap OSS Norge AS.

Resultatandel fra Glire Energi Strøm konsolideres ikke. Det er ikke mottatt utbytte fra selskapet i 2017.

Markedsselskapet arbeider innen et område med stor konkurranse og pressede marginer. Det forventes ikke utbytte fra dette selskapet de kommende år.

### PERSONALFORHOLD, ARBEIDSMILJØ OG LIKESTILLING

Som følge av overføring av de operative virksomheter til ny eierstruktur har Hadeland Energi AS ikke egne ansatte.

Styret i Hadeland Energi AS består av tre kvinner og fire menn alle valgt av eierne.

### MILJØRAPPORTERING

Hadeland Energi AS driver ikke virksomhet som i seg selv påvirker det ytre miljø.

Vi er opptatt av å være miljøbevisste i våre handlinger. Vi søker således også å påvirke driften innen våre underliggende virksomheter i slik retning. Glitre Energi

## HOVEDTALL UNDERLIGGENDE VIRKSOMHETER

mill NOK	GLITRE NETT HOLDING			GLITRE ENERGI STRØM			FIBER1		
	2015	2016	2017	2015	2016	2017	2015	2016	2017
<b>Driftsinntekter</b>	620	781	859	237	461	437	86	109	168
<b>Driftsresultat</b>	101	162	212	-3	-3	-12	11	5	20
<b>Resultat før skatt</b>	91	152	205	-2	-2	-12	10	4	15
<b>Totale Aktiva</b>	1 940	2 037	2 202	200	202	204	141	522	565
<b>Bokført Egenkapital</b>	1 301	1 375	1 472	151	152	142	84	252	267
<b>Antall kunder</b>	87 000	87 500	91 150	52 500	53 400	51 353	15 000	16 000	17 300

Strøm's fokus på opprinnelsesgaranti for levert strøm er i tråd med vårt syn.

## **KONTANTSTRØM**

Som følge av at resultatandeler fra tilknyttet selskap føres inn i vårt regnskap oppstår betydelige avvik mellom vist årsresultat og operativ kontantstrøm. I 2017 er det således inntektsført ca NOK 18,5mill. mer enn mottatt kontantstrøm fra underliggende virksomhet.

Gjennom 2017 er det foretatt ekstraordinær nedbetaling av bankgjeld med NOK 10 mill. ut fra en vurdering av disponibel likviditet.

## **EIERSTYRING OG SELSKAPSLEDELSE**

### *Eierstyring og selskapsledelse*

God eierstyring og selskapsledelse er viktig når man skal samordne aksjonærenes, ledelsens, de ansattes og andres interesser. Hadeland Energi AS søker å oppnå eierstyring og ledelse av høy standard og langsiktig verdiskapning for aksjonærene.

Den norske anbefalingen for eierstyring og selskapsledelse skal hjelpe børsnoterte selskaper med å klargjøre rolledelingen mellom aksjonærer, styre og ledelse mer utfyllende enn det som kreves i de aktuelle lover. Hadeland Energi vil søke å arbeide i samsvar med den norske anbefalingen.

### *Egenkapital*

Selskapet tar sikte på en forsvarlig økonomisk struktur tilpasset dets virksomhet. Egenkapitalen pr. 31. desember 2017 var NOK 366,5 mill. og egenkapitalandelen er 90%. Egenkapitalandelen anses god i lys av risikoen ved og omfanget av virksomheten. Vurderinger vedrørende selskapets kapitalstruktur baseres på selskapets mål, markedssyn, strategier og risikoprofil.

### *Utbytte*

Hadeland Energi AS har langsiktig mål om et stabilt årlig utbytte. Når styret vurderer utbetaling av utbytte, legger det vekt på selskapets likviditet, kravene om forsvarlig egenkapitalnivå og tilstrekkelige ressurser til fremtidig vekst.

## **LIKEBEHANDLING AV AKSJONÆRER OG TRANSAKSJONER MED NÆRSTÅENDE**

Styret og ledelsen skal like-behandle alle aksjonærer. Transaksjoner med nærstående skal gjennomføres

etter armlengdeprinsippet og i samsvar med den norske aksjeloven.

## **FRITT OMSETTELIGE AKSJER**

Hadeland Energi AS's aksjer er fritt omsettelige. Det er dog aksjonæravtaler som gir øvrige eksisterende aksjonærer forkjøpsrett ved omsetning.

## **VALGKOMITÉ**

Valgkomiteen gir generalforsamlingen anbefaling vedrørende styrets sammensetning og godtgjørelsen til styremedlemmer. Styremedlemmene blir direkte valgt av generalforsamlingen.

## **AKSJONÆRAVTALER**

Gjennom aksjonæravtaler er det definert en god plattform for styrets langsiktige arbeid med å realisere ønsket utvikling og skape verdier for aksjonærene.

## **FINANSIELL RISIKO**

Hadeland Energi AS er eksponert for ulike typer risikoer. Følgende områder er etter styrets vurdering av størst betydning:

### *Verdifall på investeringer*

Ordinær forretningsmessig risiko knyttet til verdiutvikling på våre investeringer.

### *Renterisiko*

Selskapet har lån i finansinstitusjon med flytende rente. Utover dette har selskapet ansvarlig lån med fast rente fra sine eiere. Styret vurderer selskapets renterisiko som begrenset

### *Likviditetsrisiko*

Styret vurderer selskapets likviditets som tilfredsstillende.

## **UTSIKTENE FREMOVER**

Årsresultat for 2018 for selskapet ventes å bli på nivå med 2017. Det forventes ikke strukturelle transaksjoner.

De underliggende virksomhetene står samlet sett overfor betydelige utfordringer og muligheter frem-over, og vil gjennom kontinuerlig fokus på forbedringsmuligheter søke å styrke sine posisjoner og lønnsomhet.

## ÅRSRESULTAT OG DISPONERING

Selskapet har begrensede ordinære driftsinntekter noe som medfører negativt driftsresultat.

Driftsresultatet er NOK -2,5 mill. (-1,7)


Resultatet før skatt i selskapet er NOK 27,0 mill. (56,1). Årsresultatet etter skatt er NOK 27 mill. (54,0).

Den store reduksjon fra 2016 skyldes at det dette år ble inntektsført en betydelig gevinst knyttet til strukturprosesser.

Styret foreslår at årets overskudd etter skatt for Hadeland Energi AS NOK 27.0 mill. disponeres slik:

Overført til annen egenkapital	NOK 19,5 mill.
Utbytte	NOK 7,5 mill.


Jaren, 11. mai 2018



Bjørn Niklas Sjøstrøm  
styrets leder



Margrethe Smith  
styrets nestleder




Atle Roll-Matthiesen  
styremedlem



Finn Martinsen  
styremedlem



Ingunn Granaasen  
styremedlem



Harald Guldahl  
styremedlem



Irene Thorsplass  
styremedlem



Stein Aukner  
adm. direktør



# RESULTATREGNSKAP



# RESULTATREGNSKAP

Hele 1.000 kroner	Note	2017	2016
<b>Driftsinntekter</b>			
Andre driftsinntekter	2,4,12	0	575
<b>Sum driftsinntekter</b>		<b>0</b>	<b>575</b>
<b>Driftskostnader</b>			
Lønnskostnader	2,10	824	-1 184
Andre driftskostnader	2,3,12	1 745	3 546
<b>Sum driftskostnader</b>		<b>2 569</b>	<b>2 362</b>
<b>Driftsresultat</b>		<b>-2 569</b>	<b>-1 787</b>
<b>Finansinntekter og -kostnader</b>			
Inntekt på investering i tilknyttet selskap	5	28 756	29 353
Annen renteinntekt		2 228	1 995
Annen finansinntekt	4	3	28 175
Annen rentekostnad	11,12	1 448	1 604
<b>Netto finansresultat</b>		<b>29 539</b>	<b>57 918</b>
<b>Resultat før skattekostnad</b>		<b>26 970</b>	<b>56 131</b>
Skattekostnad	13	0	2 121
<b>Årsresultat</b>		<b>26 970</b>	<b>54 011</b>
<b>Overføringer</b>			
Avsatt utbytte	9	7 500	7 500
Overført til/fra annen egenkapital	9	19 470	46 511
<b>Sum overføringer</b>		<b>26 970</b>	<b>54 011</b>

# BALANSE

Hele 1.000 kroner	Note	2017	2016
<b>Eiendeler</b>			
<i>Anleggsmidler</i>			
Immaterielle anleggsmidler			
Utsatt skattefordel	13	0	0
<b>Sum immaterielle anleggsmidler</b>		<b>0</b>	<b>0</b>
<b>Finansielle anleggsmidler</b>			
Aksjer i tilknyttet selskap	5	314 746	296 234
Andre aksjer	6	20 668	20 668
Obligasjoner og andre fordringer	7	50 123	50 123
<b>Sum finansielle anleggsmidler</b>		<b>385 536</b>	<b>367 025</b>
<b>Sum anleggsmidler</b>		<b>385 536</b>	<b>367 025</b>
<i>Omløpsmidler</i>			
Fordringer			
Andre kortsiktige fordringer	12	557	1 188
<b>Sum fordringer</b>		<b>557</b>	<b>1 188</b>
Kasse og bank			
Bankinnskudd	14	19 021	31 900
<b>Sum kasse og bank</b>		<b>19 021</b>	<b>31 900</b>
<b>Sum omløpsmidler</b>		<b>19 578</b>	<b>33 087</b>
<b>Sum eiendeler</b>		<b>405 114</b>	<b>400 111</b>

# EGENKAPITAL OG GJELD

Hele 1.000 kroner	Note	2017	2016
<b>Egenkapital</b>			
<b>Innskutt egenkapital</b>			
Aksjekapital	8	38 235	38 235
Overkurs	9	164 099	164 099
<b>Sum innskutt egenkapital</b>		<b>202 334</b>	<b>202 334</b>
<b>Opptjent egenkapital</b>			
Annen egenkapital	9	164 142	144 672
<b>Sum opptjent egenkapital</b>		<b>164 142</b>	<b>144 672</b>
<b>Sum egenkapital</b>		<b>366 476</b>	<b>347 006</b>
<b>Gjeld</b>			
<b>Avsetning for forpliktelser</b>			
Pensjonsforpliktelser	10	1 959	1 957
<b>Sum avsetning for forpliktelser</b>		<b>1 959</b>	<b>1 957</b>
<b>Langsiktig gjeld</b>			
Ansvarlig lån	11	18 778	18 778
Pantelån og gjeldsbrevlån	11	9 840	24 477
<b>Sum langsiktig gjeld</b>		<b>28 618</b>	<b>43 255</b>
<b>Kortsiktig gjeld</b>			
Leverandørgjeld	12	115	152
Skyldig off. avgifter	14	266	57
Foreslått utbytte	9	7 500	7 500
Annen kortsiktig gjeld	12	181	184
<b>Sum kortsiktig gjeld</b>		<b>8 061</b>	<b>7 893</b>
<b>Sum gjeld</b>		<b>38 638</b>	<b>53 105</b>
<b>Sum egenkapital og gjeld</b>		<b>405 114</b>	<b>400 111</b>

Jaren, 17. april 2018



Bjørn Niklas Sjøstrøm  
styrets leder



Margrethe Smith  
styrets nestleder




Atle Roll-Matthiesen  
styremedlem



Finn Martinsen  
styremedlem



Ingunn Granaasen  
styremedlem



Harald Guldahl  
styremedlem



Irene Thorsplass  
styremedlem



Stein Aukner  
adm. direktør

# KONTANTSTRØMOPPSTILLING

Hele 1.000 kroner	2017	2016
<b>Kontantstrømmer fra operasjonelle aktiviteter:</b>		
Resultat før skattekostnad	26 970	56 131
Ordinære avskrivninger	0	0
Pensjonskostnad uten kontanteffekt	2	-3 035
Tap/gevinst ved salg av anleggsmidler	0	0
Poster klass. som invest.- eller finansieringsakt.	-28 759	-57 527
Endring i kundefordringer	0	731
Endring i leverandørgjeld	-37	-1 291
Endring i andre omløpsmidler og andre gjeldsposter	837	27 314
<b>Netto kontantstrømmer fra operasjonelle aktiviteter</b>	<b>-988</b>	<b>22 790</b>
<b>Kontantstrømmer fra investeringsaktiviteter:</b>		
Endring bokført verdi av finansielle anl.midler som følge av resultatføring	-18 513	-47 768
Inntektsført resultatandel	28 759	57 527
Finansielle anl.midler (utbytte)	0	555
<b>Netto kontantstrøm fra investeringsaktiviteter</b>	<b>10 246</b>	<b>10 295</b>
<b>Kontantstrømmer fra finansieringsaktiviteter:</b>		
Utbetalinger ved nedbetaling av langsiktig gjeld	-14 637	-3 912
Utbetalinger av utbytte	-7 500	-7 500
<b>Netto kontantstrøm fra finansieringsaktiviteter</b>	<b>-22 137</b>	<b>-11 412</b>
Netto endring i bankinnskudd, kontanter og lignende	-12 878	21 673
Beholdning av bankinnskudd, kontanter og lignende pr 01.01.	31 900	10 227
<b>Beholdning av bankinnskudd, kontanter og lignende pr 31.12.</b>	<b>19 021</b>	<b>31 900</b>

## NOTE 1 | Regnskapsprinsipper

Årsregnskapet er satt opp i samsvar med regnskapsloven av 1998 og god regnskapsskikk i Norge.

### Konsolideringsprinsipper

Hadeland Energi AS har ikke lenger datterselskaper som skal konsolideres.

### Hovedregel for vurdering og klassifisering av eiendeler og gjeld

Eiendeler bestemt til varig eie eller bruk er klassifisert som anleggsmidler. Andre eiendeler er klassifisert som omløpsmidler. Fordringer som skal tilbakebetales innen et år er klassifisert som omløpsmidler. Ved klassifisering av kortsiktig og langsiktig gjeld er tilsvarende kriterier lagt til grunn.

Omløpsmidler vurderes til laveste av anskaffelseskost og virkelig verdi.

Anleggsmidler vurderes til anskaffelseskost, men nedskrives til gjennvinnbart beløp dersom dette er lavere enn bokført verdi, og verdifallet forventes ikke å være forbigående. Anleggsmidler med begrenset økonomisk levetid avskrives planmessig.

Langsiktig gjeld og kortsiktig gjeld er vurdert til pålydende beløp.

### Aksjer og andeler i tilknyttet selskap

Hadeland Energi AS har med virkning for årsregnskapet 2016 endret prinsipp for regnskapsføring av aksjer og andeler i selskap med betydelig innflytelse, fra kostmetoden til egenkapitalmetoden. Prinsippendringen er for Fiber 1 AS ført mot egenkapitalen 1.1.2015 og sammenligningstallene for 2015 er omarbeidet tilsvarende. Prinsippendringen er for Glitre Energi Nett Holding AS ført mot egenkapital 1.1.2016 og sammenligningstall er ikke omarbeidet, da selskapet ikke anses å være etablert som et tilknyttet selskap for Hadeland Energi AS før på dette tidspunkt.

Bruk av metoden fører til at regnskapsført verdi i balansen tilsvare andelen av egenkapitalen i det tilknyttede selskapet, korrigert for eventuelle gjenværende merverdier fra kjøpet og urealiserte interngevinster. Resultatandelen i resultatregnskapet baseres på andelen av resultatet etter skatt i det tilknyttede selskapet, og korrigeres for eventuelle avskrivninger på merverdier og urealiserte gevinster. I resultatregnskapet vises resultatandelen under finansposter.

### Andre aksjer og andeler klassifisert som anleggsmidler

Aksjer og investeringer i aksjeselskaper og ansvarlige selskaper hvor selskapet ikke har betydelig innflytelse, er vurdert etter kostmetoden. Investeringene nedskrives til virkelig verdi ved verdifall som forventes ikke å være forbigående.

### Inntekter

Inntekt regnskapsføres når den er opptjent. Inntektene regnskapsføres med verdien av vederlaget på transaksjonstidspunktet.

### Kostnader

Kostnader regnskapsføres som hovedregel i samme periode som tilhørende inntekt. I de tilfeller det ikke er en klar sammenheng mellom utgifter og inntekter fastsettes fordelingen etter skjønnsmessige kriterier. Øvrige unntak fra sammenstillingsprinsippet er angitt der det er aktuelt.

### Fordringer

Kundefordringer og andre fordringer er oppført til pålydende etter eventuelt fradrag for avsetning til forventet tap.

### Bankinnskudd, kontanter og lignende

Bankinnskudd, kontanter og lignende inkluderer kontanter, bankinnskudd og andre betalingsmidler med forfallsdato som er nærmere enn tre måneder fra regnskapsdato.

### Pensjoner

Foretakets pensjonsansvar i forhold til den ordinære tariffestede tjenstepensjonsordningen er dekket gjennom pensjonsordning i Kommunal Landspensjonskasse (KLP).



Selskapet har for tiden ingen ansatte.

Ved regnskapsføring av pensjon som er ytelsesplan, kostnadsføres forpliktelsen over opptjeningstiden i henhold til planens opptjeningsformel. Allokeringemetode tilsvarer planens opptjeningsformel med mindre det vesentlige av opptjeningen skjer mot slutten av opptjeningsperioden. Lineær opptjening legges da til grunn. For pensjonsordninger etter lov om foretakspensjon anvendes således lineær opptjening.

Estimatavvik og virkningen av endrede forutsetninger amortiseres over forventet gjenværende opptjeningstid i den grad de overstiger 10 % av den største av pensjonsforpliktelsen og pensjonsmidlene (korridor). Virkningen av planendringer med tilbakevirkende kraft som ikke er betinget av fremtidig ansettelse, innregnes i resultatregnskapet umiddelbart. Planendringer med tilbakevirkende kraft som er betinget av fremtidig ansettelse, fordeles lineært over tiden frem til ytelsen ikke lenger er betinget av fremtidig ansettelse.

Netto pensjonsforpliktelse er differansen mellom nåverdien av pensjonsforpliktelsene og verdien av pensjonsmidler som er avsatt for betaling av ytelsene. Pensjonsmidlene vurderes til virkelig verdi. Måling av pensjonsforpliktelse og pensjonsmidler gjennomføres på balansedagen. Arbeidsgiveravgift er inkludert i tallene, og er beregnet av netto faktisk underfinansiering. AFP-forpliktelser innenfor LO/NHO-ordningen er en ytelsesbasert flerforetaksordning, men som regnskapsføres som en innskuddsbasert ordning da den ikke er målbar.

#### **Skatter**

Skattekostnaden sammenstilles med regnskapsmessig resultat før skatt. Skatt knyttet til egenkapitaltransaksjoner er ført mot egenkapitalen. Skattekostnaden består av betalbar skatt (skatt på årets direkte skattepliktige inntekt) og endring i netto utsatt skatt. Utsatt skatt og utsatt skattefordel er presentert netto i balansen.

Alle tall er i 1.000 NOK dersom ikke annet er oppgitt.

## NOTE 2 | Lønnskostnad, antall ansatte, godtgjørelser, lån til ansatte mm.

Lønnskostnad	2017	2016
Lønn	389	763
Folketrygdavgift	56	25
Pensjonskostnader	359	-1 981
Andre ytelser	20	25
Periodiserte lønnskostnader	0	-107
Innleide tjenester, klassifisert som lønn	0	91
<b>Sum</b>	<b>824</b>	<b>-1 184</b>

Antall årsverk sysselsatt i regnskapsåret 0,0 0,0  
Etter 6. oktober 2015 har det ikke vært ansatte i selskapet.

### Ytelser til ledende personer

Hadeland Energi AS har i 2017 kun hatt innleid administrerende direktør. Kostnad til dekning av denne funksjonen er klassifisert som andre driftskostnader og utgjør kr. 390.984 for 2017.

Det er utbetalt kr. 375.000 i styrehonorar for perioden fra ordinær generalforsamling 2016 til ordinær generalforsamling 2017.

Selskapet har ingen avtaler om bonus, overskuddsutdeling, opsjoner eller lign. for administrerende direktør eller styreleder.

### Revisor

Godtgjørelse til PwC og samarbeidende selskaper fordeler seg slik (inkl. mva i 2017 og eks. mva i 2016):

Lønnskostnad	2017	2016
Lovpålagt revisjon	163	140
Andre tjenester utenfor revisjon	199	221
<b>Sum</b>	<b>362</b>	<b>361</b>

## NOTE 3 | Driftskostnader

Driftskostnader etter art	2017	2016
Fremmedytelser/innleide tjenester	1 676	3 295
Øvrige driftskostnader	68	251
<b>Sum</b>	<b>1 745</b>	<b>3 546</b>

## NOTE 4 | Annen finansinntekt

	2017	2016
Gevinst ved realisasjon av aksjer, Hadeland Energi Fiber AS	0	18 434
Utbytte fra Glitre Energi Nett Holding AS og Gjensidigestiftelsen	3	32
<b>Annen finansinntekt</b>	<b>3</b>	<b>18 466</b>

I 2016 ble det heleide datterselskapet Hadeland Energi Fiber AS fusjonert med det tilknyttede selskapet Hadeland og Ringerike Bredbånd AS (Fiber1 AS). Som oppgjør for aksjene mottok Hadeland Energi AS nytstedte aksjer i Fiber 1 AS. Samlet eierandel i Fiber1 etter fusjon utgjør 34,75%.

Transaksjonen er behandlet som regnskapsmessig transaksjon.

Gevinst knyttet til transaksjonen er presentert som annen finansinntekt.

## NOTE 5 | Aksjer i tilknyttet selskap

	2017	2016
Inngående balanse 01.01	296 234	233 155
Tilgang / (-) avgang i perioden		44 728
Utbytte	-10 243	-9 146
Andel årets resultat (estimert)	28 756	27 496
<b>Utgående balanse 31.12</b>	<b>314 746</b>	<b>296 234</b>

Hadeland Energi AS rapporterer eierandelene i Glitre EnergiNett Holding AS og Fiber 1 AS som tilknyttede selskap og etter egenkapitalmetoden. Det anses at egenkapitalmetoden i større grad reflekterer selskapets andel av den reelle verdiskapningen i de aktuelle selskap og derved gir et bedre bilde av virksomheten. I begge selskap er Hadeland Energi AS gjennom aksjonæravtaler sikret rettigheter som går utover det som følger av eierandelen. Aksjonæravtalene sikrer Hadeland Energi AS rett til å nominere flere styremedlemmer og gjennom dette utøves et aktivt eierskap. Kravet om betydelig innflytelse anses derfor innfridd.

**NOTE 6 | Aksjer og andeler i andre selskap**

	<b>Eierandel</b>	<b>Aksjekapital</b>	<b>Bokført verdi</b>
Elektroskolen Norge	13,9 %	720	0
2VK Invest AS	3,3 %	9 592	315
Hadelandshagen AS	1,2 %	865	10
Glitre Energi Strøm Holding AS	10,5 %	66 867	20 343

**NOTE 7 | Fordringer med forfall senere enn ett år**

	<b>2017</b>
Glitre Energi Nett Holding AS	49 619

Lån til Glitre Energi Nett Holding er et ansvarlig lån som er avdragsfritt og har gjenstående løpetid på 30 år. Renten fastsettes hvert 5. år basert på 5-års swaprente tillagt en rentemargin på 2,6%. Avtalt rente første 5 år er 3,86%. Det er ikke stillet sikkerhet for lånet.

## NOTE 8 | Aksjekapital og aksjonærinformasjon

Aksjekapitalen i selskapet pr 31.12. består av følgende aksjeklasser:

	Antall	Pålydende	Bokført
A-aksjer	191 176	200	38 235

### Eierstruktur

Aksjonærene i selskapet pr 31.12. var:	A-aksjer	Eierandel	Stemmeandel
Gran kommune	65 000	34,0 %	34,0 %
Jevnaker kommune	16 250	8,5 %	8,5 %
Lunner kommune	16 250	8,5 %	8,5 %
Glitre Energi AS	93 676	49,0 %	49,0 %
<b>Sum</b>	<b>191 176</b>	<b>100 %</b>	<b>100 %</b>

Aksjonæravtale gir de kommunale eierne forkjøpsrett dersom noen av de kommunale eierne ønsker å selge akser i selskapet. Med dette unntak har alle eierne forkjøpsrett til hverandres aksjer.

## NOTE 9 | Egenkapital

	Aksjekapital	Overkurs	Annen egenkapital	Sum egenkapital
<b>Egenkapital 01.01.17</b>	<b>38 235</b>	<b>164 099</b>	<b>144 672</b>	<b>347 006</b>
Årets resultat			26 970	26 970
Foreslått utbytte			-7 500	-7 500
<b>Egenkapital 31.12.17</b>	<b>38 235</b>	<b>164 099</b>	<b>164 142</b>	<b>366 476</b>

Etter prinsippendringen for innarbeidelse av tilknyttede selskap i 2016 er, ihht aksjelovens regler, resultatførte andeler utover mottatte utbytter fra tilknyttede selskap avsatt til fond for vurderingsforskjeller.

	2017	2016
<b>Inngående balanse 01.01.17</b>	<b>18 350</b>	<b>0</b>
Årets endring	18 513	18 350
<b>Fond for vurderingsforskjeller 31.12.17</b>	<b>36 836</b>	<b>18 350</b>

## NOTE 10 | Pensjonskostnader, -midler og -forpliktelser

Foretaket er pliktig til å ha tjenstepensjonsordning etter lov om obligatorisk tjenstepensjon, og har pensjonsordning som tilfredsstiller kravene i denne loven. Den ytelsesbaserte pensjonsordningen ble lukket pr. 31.12.2015.

Selskapets/konsernets pensjonsordninger gir rett til definerte fremtidige ytelser. Disse er i hovedsak avhengig av antall opptjeningsår, lønnsnivå ved oppnådd pensjonsalder og størrelsen på ytelsene fra folketrygden. Forpliktelsene er fondert gjennom et forsikringsselskap.

Selskapet har pr. 31.12. 2017 ingen ansatte.

	2017	2016
Rentekostnad av pensjonsforpliktelsen	549	552
Avkastning på pensjonsmidler	-623	-544
Resultatført estimeringstap/(gevinst)	43	44
Tilbakeført avsetning (utgått pensjonsordning)	0	-2 041
Resultatført aktuarielt tap (gevinst)	394	0
Periodisert arbeidsgiveravgift	-4	7
<b>Netto pensjonskostnad</b>	<b>359</b>	<b>-1 981</b>

	2017	2016
Påløpte pensjonsforpliktelser	21 323	21 777
Pensjonsmidler (til markedsverdi)	-17 511	-17 808
Periodisert arbeidsgiveravgift	537	560
Ikke resultatført virkning av estimatavvik	-2 390	-2 572
<b>Netto pensjonsforpliktelse</b>	<b>1 959</b>	<b>1 957</b>

	31.12.17	31.12.16
Antall personer omfattet av ordningen		
Pensjonister	9	9
<b>Sum</b>	<b>9</b>	<b>9</b>

Økonomiske forutsetninger	31.12.17	31.12.16
Diskonteringsrente	2,40 %	2,60 %
Forventet lønnsregulering	2,50 %	2,50 %
Forventet pensjonsøkning	1,48 %	1,48 %
Forventet regulering av folketrygdens(G)	2,25 %	2,25 %
Forventet avkastning på fondsmidler	4,10 %	3,60 %

Aktuarmessige forutsetninger	31.2.2017	31.2.2016
Anvendt dødelighetstabell	K2013BE	K2013BE



## NOTE 11 | Langsiktig gjeld

	<b>31.12.17</b>
Gjeldsbrev/pantelån i DNB	9 840
Ansvarlig lån	18 778
<b>Sum</b>	<b>28 618</b>

Ansvarlig lån fra eierne er avdragsfritt i 14 år fra 01.07.04, deretter nedbetales lånet over 5 år med like store avdrag pr. kvartal. Samlet løpetid er 20 år. Renten beregnes kvartalsvis etterskuddsvis fra og med 01.07.04 med en rente på 5,5% p.a.

<u>Gjeld som forfaller mer enn 5 år etter regnskapsårets slutt</u>	
Gjeldsbrev/pantelån i DNB	1 005
Ansvarlig lån	5 633
<b>Sum</b>	<b>6 638</b>

## NOTE 12 | Mellomværende med nærstående parter

<b>Mellomværende med eiere</b>	<b>2017</b>	<b>2016</b>
<b>Kommunene Gran, Lunner og Jevnaker</b>		
Gjeld	9 577	9 577
<b>Konsernet Glitre Energi</b>		
Fordringer	50 072	49 619
Gjeld	9 202	9 296
<b>Transaksjoner med eiere</b>	<b>2017</b>	<b>2016</b>
<b>Kommunene Gran, Lunner og Jevnaker</b>		
Finanskostnader	527	527
<b>Konsernet Glitre Energi</b>		
Salg av anleggsmidler	0	567
Kjøp av adm.-tjenester og husleie fra Glitre	249	567
Finanskostnader	506	506

<b>Transaksjoner med tilknyttet virksomhet</b>	<b>2017</b>	<b>2016</b>
<b>Fiber 1 AS</b>		
Tjenestesalg og leieinntekter	0	338
Kjøp av tjenester og anlegg	0	695

## NOTE 13 | Skattekostnad

### Beregning av inntektsskatt

	<b>2017</b>	<b>2016</b>
Resultat før skattekostnad	26 970	56 131
Endring i midlertidige forskjeller	-512	-3 675
Permanente forskjeller	-28 444	-27 298
Resultatandel tilknyttet selskap	0	-29 352
Underskudd til fremføring	1 986	4 195
<b>Sum skattegrunnlag</b>	<b>0</b>	<b>0</b>

### Årets skattekostnad fremkommer slik:

	<b>2017</b>	<b>2016</b>
Betalbar skatt	0	0
Endring av utsatt skatt	0	2 121
<b>Skattekostnad ordinært resultat</b>	<b>0</b>	<b>2 121</b>

### Avstemming fra nominell til faktisk skattesats:

	<b>2017</b>	<b>2016</b>
Ordinært resultat før skatt	26 970	56 131
Forventet inntektsskatt, 24%	6 473	14 033
<b>Skatteeffekten av følgende poster:</b>		
Ikke fradragsberettigede kostnader/inntekter	1	70
Inntekt på investering i tilknyttet selskap	-6 824	-9 625
Gevinst ved realisasjon av aksjer	0	-4 608
Ikke balanseført utsatt skattefordel	249	2 161
Virkning av endringer i skatteregler og -satser	102	90
Skattekostnad	0	2 120
<b>Effektiv skattesats</b>	<b>0 %</b>	<b>4 %</b>

Fra inntektsåret 2017 er skattesatsen på alminnelig inntekt i Norge redusert til 24 %. Utsatt skatt pr. 31. desember 2017 er beregnet med bruk av en skattesats på 23 %.

Spesifikasjon av skatteeffekten av midlertidige forskjeller og underskudd til framføring:

	<b>2017</b>	<b>2016</b>
Immaterielle og varige driftsmidler	-391	-567
Pensjonsforpliktelser	-1 959	-1 957
Gevinst- og tapskonto	-1 354	-1 693
Underskudd til framføring	-6 772	-4 786
<b>Sum</b>	<b>-10 477</b>	<b>-9 002</b>
<b>Grunnlag for beregning av utsatt skatt</b>	<b>-10 477</b>	<b>-9 002</b>
<b>Utsatt skatt/utsatt skattefordel (23%)</b>	<b>-2 410</b>	<b>-2 161</b>
<b>Balansført utsatt skatt/skatteforel</b>	<b>0</b>	<b>0</b>

Utsatt skattefordel er ikke balansført. Dette med bakgrunn i at det er lite sannsynlig at selskapets drift vil generere fremtidig skattepliktig inntekt.

## NOTE 14 | Kasse og bank - bundne midler

Av bankinnskudd, kontanter o.l. er det ingen bundne midler.

## NOTE 15 | Kassekreditt

Selskapet har en kassekredittavtale på 10 MNOK. Kreditten er ikke belastet pr. 31.12.17.

# REVISJONSBERETNING >

# REVISJONSBERETNING



Til generalforsamlingen i Hadeland Energi AS

## *Uavhengig revisors beretning*

### *Uttalelse om revisjonen av årsregnskapet*

#### *Konklusjon*

Vi har revidert Hadeland Energi AS' årsregnskap som viser et overskudd på kr 26 970 000. Årsregnskapet består av balanse per 31. desember 2017, resultatregnskap og kontantstrømpstilling for regnskapsåret avsluttet per denne datoen og noter til årsregnskapet, herunder et sammendrag av viktige regnskapsprinsipper.

Etter vår mening er det medfølgende årsregnskapet avgitt i samsvar med lov og forskrifter og gir et rettviseende bilde av selskapets finansielle stilling per 31. desember 2017, og av dets resultater og kontantstrømmer for regnskapsåret avsluttet per denne datoen i samsvar med regnskapslovens regler og god regnskapsskikk i Norge.

#### *Grunnlag for konklusjonen*

Vi har gjennomført revisjonen i samsvar med lov, forskrift og god revisjonsskikk i Norge, herunder de internasjonale revisjonsstandardene International Standards on Auditing (ISA-ene). Våre oppgaver og plikter i henhold til disse standardene er beskrevet i Revisors oppgaver og plikter ved revisjon av årsregnskapet. Vi er uavhengige av selskapet slik det kreves i lov og forskrift, og har overholdt våre øvrige etiske forpliktelser i samsvar med disse kravene. Etter vår oppfatning er innhentet revisjonsbevis tilstrekkelig og hensiktsmessig som grunnlag for vår konklusjon.

#### *Øvrig informasjon*

Ledelsen er ansvarlig for øvrig informasjon. Øvrig informasjon består av årsberetningen, men inkluderer ikke årsregnskapet og revisjonsberetningen.

Vår uttalelse om revisjonen av årsregnskapet dekker ikke øvrig informasjon, og vi attesterer ikke den øvrige informasjonen.

I forbindelse med revisjonen av årsregnskapet er det vår oppgave å lese øvrig informasjon med det formål å vurdere hvorvidt det foreligger vesentlig inkonsistens mellom øvrig informasjon og årsregnskapet, kunnskap vi har opparbeidet oss under revisjonen, eller hvorvidt den tilsynelatende inneholder vesentlig feilinformasjon.

Dersom vi konkluderer med at den øvrige informasjonen inneholder vesentlig feilinformasjon er vi pålagt å rapportere det. Vi har ingenting å rapportere i så henseende.

#### *Styrets og daglig leders ansvar for årsregnskapet*

Styret og daglig leder (ledelsen) er ansvarlig for å utarbeide årsregnskapet i samsvar med lov og forskrifter, herunder for at det gir et rettviseende bilde i samsvar med regnskapslovens regler og god regnskapsskikk i Norge. Ledelsen er også ansvarlig for slik internkontroll som den finner nødvendig

PricewaterhouseCoopers AS, Postboks 748 Sentrum, NO-0106 Oslo  
T: 02316, org. no.: 987 009 713 MVA, www.pwc.no  
Statsautoriserte revisorer, medlemmer av Den norske Revisorforening og autorisert regnskapsførerselskap

DOCUMENT REFERENCE: 23bdd628-58af-40da-a4e3-277c1af66bdd



for å kunne utarbeide et årsregnskap som ikke inneholder vesentlig feilinformasjon, verken som følge av misligheter eller utilsiktede feil.

Ved utarbeidelsen av årsregnskapet må ledelsen ta standpunkt til selskapets evne til fortsatt drift og opplyse om forhold av betydning for fortsatt drift. Forutsetningen om fortsatt drift skal legges til grunn for årsregnskapet så lenge det ikke er sannsynlig at virksomheten vil bli avvirket.

### *Revisors oppgaver og plikter ved revisjonen av årsregnskapet*

Vårt mål med revisjonen er å oppnå betryggende sikkerhet for at årsregnskapet som helhet ikke inneholder vesentlig feilinformasjon, verken som følge av misligheter eller utilsiktede feil, og å avgi en revisjonsberetning som inneholder vår konklusjon. Betryggende sikkerhet er en høy grad av sikkerhet, men ingen garanti for at en revisjon utført i samsvar med lov, forskrift og god revisjonsskikk i Norge, herunder ISA-ene, alltid vil avdekke vesentlig feilinformasjon som eksisterer. Feilinformasjon kan oppstå som følge av misligheter eller utilsiktede feil. Feilinformasjon blir vurdert som vesentlig dersom den enkeltvis eller samlet med rimelighet kan forventes å påvirke økonomiske beslutninger som brukerne foretar basert på årsregnskapet.

Som del av en revisjon i samsvar med lov, forskrift og god revisjonsskikk i Norge, herunder ISA-ene, utøver vi profesjonelt skjønn og utviser profesjonell skepsis gjennom hele revisjonen. I tillegg:

- identifiserer og anslår vi risikoen for vesentlig feilinformasjon i regnskapet, enten det skyldes misligheter eller utilsiktede feil. Vi utformer og gjennomfører revisjonshandlinger for å håndtere slike risikoer, og innhenter revisjonsbevis som er tilstrekkelig og hensiktsmessig som grunnlag for vår konklusjon. Risikoen for at vesentlig feilinformasjon som følge av misligheter ikke blir avdekket, er høyere enn for feilinformasjon som skyldes utilsiktede feil, siden misligheter kan innebære samarbeid, forfalskning, bevisste utelatelser, uriktige fremstillinger eller overstyring av internkontroll.
- opparbeider vi oss en forståelse av den interne kontroll som er relevant for revisjonen, for å utforme revisjonshandlinger som er hensiktsmessige etter omstendighetene, men ikke for å gi uttrykk for en mening om effektiviteten av selskapets interne kontroll.
- evaluerer vi om de anvendte regnskapsprinsippene er hensiktsmessige og om regnskapsestimaterne og tilhørende noteopplysninger utarbeidet av ledelsen er rimelige.
- konkluderer vi på hensiktsmessigheten av ledelsens bruk av fortsatt drift-forutsetningen ved avleggelsen av regnskapet, basert på innhentede revisjonsbevis, og hvorvidt det foreligger vesentlig usikkerhet knyttet til hendelser eller forhold som kan skape tvil av betydning om selskapets evne til fortsatt drift. Dersom vi konkluderer med at det eksisterer vesentlig usikkerhet, kreves det at vi i revisjonsberetningen henleder oppmerksomheten på tilleggsopplysningene i regnskapet, eller, dersom slike tilleggsopplysninger ikke er tilstrekkelige, at vi modifierer vår konklusjon om årsregnskapet og årsberetningen. Våre konklusjoner er basert på revisjonsbevis innhentet inntil datoen for revisjonsberetningen. Etterfølgende hendelser eller forhold kan imidlertid medføre at selskapet ikke fortsetter driften.
- evaluerer vi den samlede presentasjonen, strukturen og innholdet, inkludert tilleggsopplysningene, og hvorvidt årsregnskapet representerer de underliggende transaksjonene og hendelsene på en måte som gir et rettviseende bilde.

(2)





Uavhengig revisors beretning - Hadeland Energi AS

Vi kommuniserer med styret blant annet om det planlagte omfanget av revisjonen og til hvilken tid revisjonsarbeidet skal utføres. Vi utveksler også informasjon om forhold av betydning som vi har avdekket i løpet av revisjonen, herunder om eventuelle svakheter av betydning i den interne kontrollen.

### *Uttalelse om øvrige lovmessige krav*

#### *Konklusjon om årsberetningen*

Basert på vår revisjon av årsregnskapet som beskrevet ovenfor, mener vi at opplysningene i årsberetningen om årsregnskapet, forutsetningen om fortsatt drift og forslaget til anvendelse av overskuddet er konsistente med årsregnskapet og i samsvar med lov og forskrifter.

#### *Konklusjon om registrering og dokumentasjon*

Basert på vår revisjon av årsregnskapet som beskrevet ovenfor, og kontrollhandlinger vi har funnet nødvendig i henhold til internasjonal standard for attestasjonsoppdrag (ISAE) 3000 «Attestasjonsoppdrag som ikke er revisjon eller forenklet revisorkontroll av historisk finansiell informasjon», mener vi at ledelsen har oppfylt sin plikt til å sørge for ordentlig og oversiktlig registrering og dokumentasjon av selskapets regnskapsopplysninger i samsvar med lov og god bokføringsskikk i Norge.

Oslo, 11. mai 2018  
**PricewaterhouseCoopers AS**

Marius Thorsrud  
 Statsautorisert revisor


DOCUMENT REFERENCE: 23bdd628-58af-40da-a4e3-277c1af66bdd

#### E-SIGNING VALIDATED



This document has been signed as stated below

NAME OF SIGNER	IDENTIFIER	TIME	ELECTRONIC ID
Thorsrud, Marius	9578-5999-4-946854	25.05.2018 08:32:26 UTC Signed	Personal BankID NO Qual. 2.16.578.1.16.1.12.1.1



**Hadeland Energi AS**  
Jarenvegen 15 /17, 2770 Jaren

post@hadeland-energi.no / tlf: 61 40 08 00  
[www.hadeland-energi.no](http://www.hadeland-energi.no)